

LABRE - RJ

Liga de Amadores Brasileiros de Rádio Emissão do Rio de Janeiro

Av Treze de Maio, 13 Sala 2013, 20º andar - CEP 20031-901 Centro, Rio de Janeiro/RJ

Tel.: (21) 2215-3027 das 12:00 às 18:00 hrs. - E-mail: py1aa@labre-rj.org.br

Caixa Postal 58, CEP 20031-007, Rio de Janeiro - RJ (Uso franqueado ao associado)

SUBDIRETORIA REGIONAL LABRE-RJ

DA CONSTITUIÇÃO

As subdiretorias regionais serão constituídas por municípios limítrofes, correspondendo divisão política do estado do Rio de Janeiro, conforme anexo 1.

As subdiretorias regionais serão instaladas nos municípios de maior número de sócios e/ou radioamadores.

Nos demais municípios das regiões serão instaladas agências administrativas.

DA ORGANIZAÇÃO

- Subdiretor Regional
- Coordenador Regional
- Coordenador Municipal da Rener
- Radioamador Classe "A", aplicador de prova de telegrafia para classe "B"

DOS CARGOS

Cada Subdiretoria será constituída por um Subdiretor Regional, um Coordenador Regional, um Coordenador Municipal da Rener do Município em que estiver localizado a Subdiretoria e pelo Aplicador de prova de telegrafia.

Cada Agencia Administrativa será composta pelo Agente Administrativo Municipal e o Coordenador Municipal da Rener.

DAS INSCRIÇÕES PARA OS CARGOS


Os Radioamadores voluntários interessados em ocupar os cargos, deverão se inscrever através de formulário próprio da LABRE – RJ encontrado no site www.labre-rj.org.br, que após análise dos critérios abaixo relacionados, serão nomeados pelo presidente da Labre e iniciarão suas atividades imediatamente.

- Ser associado ativo da Labre;
- Ser portador do COER;
- Estar em dia com suas obrigações sociais;
- Residir no município o qual representará;
- Ter conduta socialmente ética entre seus pares, sociedade e Associação

DAS ATRIBUIÇÕES DOS CARGOS

SUBDIRETOR REGIONAL

- Promover atividades ligadas ao Radioamadorismo em sua região;
- Estabelecer e manter relações com os poderes constituídos bem como a sociedade civil;
- Zelar pelo Estatuto Social da Labre;
- Organizar os locais de aplicação de provas na sua região e remeter a lista de candidatos para Sede;
- Manter a sede informada, através de comunicado interno e relatórios trimestrais sobre as atividades desenvolvidas em sua região;



LABRE - RJ

Liga de Amadores Brasileiros de Rádio Emissão do Rio de Janeiro

Av Treze de Maio, 13 Sala 2013, 20º andar - CEP 20031-901 Centro, Rio de Janeiro/RJ

Tel.: (21) 2215-3027 das 12:00 às 18:00 hrs. - E-mail: py1aa@labre-rj.org.br

Caixa Postal 58, CEP 20031-007, Rio de Janeiro - RJ (Uso franqueado ao associado)

- Propor a admissão e readmissão de sócios;
- Usar os símbolos da LABRE-RJ;
- Sugerir medidas que julgue de interesse da LABRE-RJ e dos associados, através ofício, para apreciação.

COORDENADOR REGIONAL


- Coordenar as agências administrativas dos municípios de sua região;
- Estimular os radioamadores de sua região a fazer parte do corpo de sócio da Labre;
- Comparecer aos locais das provas.

AGENTE ADMINISTRATIVO MUNICIPAL

- Promover atividades ligadas ao Radioamadorismo em seu município;
- Informar ao coordenador regional a relação de candidatos do município para as provas;

COORDENADOR MUNICIPAL DA RENER

- Manual de Procedimentos da RENER – a informar.



LABRE - RJ

Liga de Amadores Brasileiros de Rádio Emissão do Rio de Janeiro


Av Treze de Maio, 13 Sala 2013, 20º andar - CEP 20031-901 Centro, Rio de Janeiro/RJ

Tel.: (21) 2215-3027 das 12:00 às 18:00 hrs. - E-mail: py1aa@labre-rj.org.br

Caixa Postal 58, CEP 20031-007, Rio de Janeiro - RJ (Uso franqueado ao associado)

ANEXO – DIVISÃO POLÍTICA DAS REGIÕES DO RIO DE JANEIRO

- Região Metropolitana
 1. Rio de Janeiro
 2. Belford roxo
 3. Duque de Caxias
 4. Guapimirim
 5. Itaboraí
 6. Japeri
 7. Magé
 8. Mesquita
 9. Nilópolis
 10. Niterói
 11. Nova Iguaçu
 12. Paracambi
 13. Queimados
 14. São Gonçalo
 15. São João de Meriti
 16. Seropédica
 17. Tanguá
- Região Noroeste Fluminense
 1. Aperibé
 2. Bom Jesus de Itabapoana
 3. Cambuci
 4. Italva
 5. Itaocara
 6. Itaperuna
 7. Laje do Muriaé
 8. Miracema
 9. Natividade
 10. Porciúncula
 11. Santo Antônio de Pádua
 12. São José de Ubá
 13. Varre-Sai
- Região Norte Fluminense
 1. Campos dos Goitacazes
 2. Carapebus
 3. Cardoso Moreira
 4. Conceição de Macabu
 5. Macaé
 6. Quissamã
 7. São Fidelis
 8. São Francisco de Itabapoana
 9. São João da Barra
- Região Serrana
 1. Bom Jardim
 2. Cantagalo
 3. Carmo
 4. Cordeiro
 5. Duas Barras
 6. Macuco
 7. Nova Friburgo
 8. Petrópolis
 9. Santa Maria Madalena
 10. São José do Vale do Rio Preto
 11. São Sebastião do Alto
 12. Sumidouro
 13. Teresópolis
 14. Trajano de Moraes
- Região das Baixadas Litorâneas
 1. Araruama
 2. Armação dos Búzios
 3. Arraial do Cabo
 4. Cabo Frio
 5. Cachoeira do Macacu
 6. Casimiro de Abreu
 7. Iguaba Grande
 8. Maricá
 9. Rio Bonito
 10. Rio das Ostras
 11. São Pedro da Aldeia
 12. Saquarema
 13. Silva Jardim
- Região do Médio Paraíba
 1. Barra do Pirai
 2. Barra Mansa
 3. Itatiaia
 4. Pinheiral
 5. Pirai
 6. Porto Real
 7. Quatis
 8. Resende
 9. Rio Claro
 10. Rio das Flores
 11. Valença
 12. Volta redonda
- Região Centro-Sul Fluminense
 1. Areal



LABRE - RJ

Liga de Amadores Brasileiros de Rádio Emissão do Rio de Janeiro

Av Treze de Maio, 13 Sala 2013, 20º andar - CEP 20031-901 Centro, Rio de Janeiro/RJ

Tel.: (21) 2215-3027 das 12:00 às 18:00 hrs. - E-mail: py1aa@labre-rj.org.br

Caixa Postal 58, CEP 20031-007, Rio de Janeiro - RJ (Uso franqueado ao associado)

2. Comendador Levy Gasparian
 3. Engenheiro Paulo de Frontin
 4. Mendes
 5. Miguel Pereira
 6. Paraíba do Sul
 7. Paty do Alferes
 8. Sapucaia
 9. Três Rios
 10. Vassouras
- Região da Costa Verde
 1. Angra dos Reis
 2. Itaguaí
 3. Mangaratiba
 4. Parati

Fontes: Fundação IBGE e Centro de informações e dados do Rio de Janeiro – Fundação CIDE

Importante:

- 1) – Faça o download, no Menu **DOWNLOAD** do site da Labre, do **Formulário de Inscrição de Radioamador Voluntário e do Termo de Compromisso e Responsabilidade;**
- 2) – Preencha e envie por e-mail ou pelo Correios para a sede da Labre.